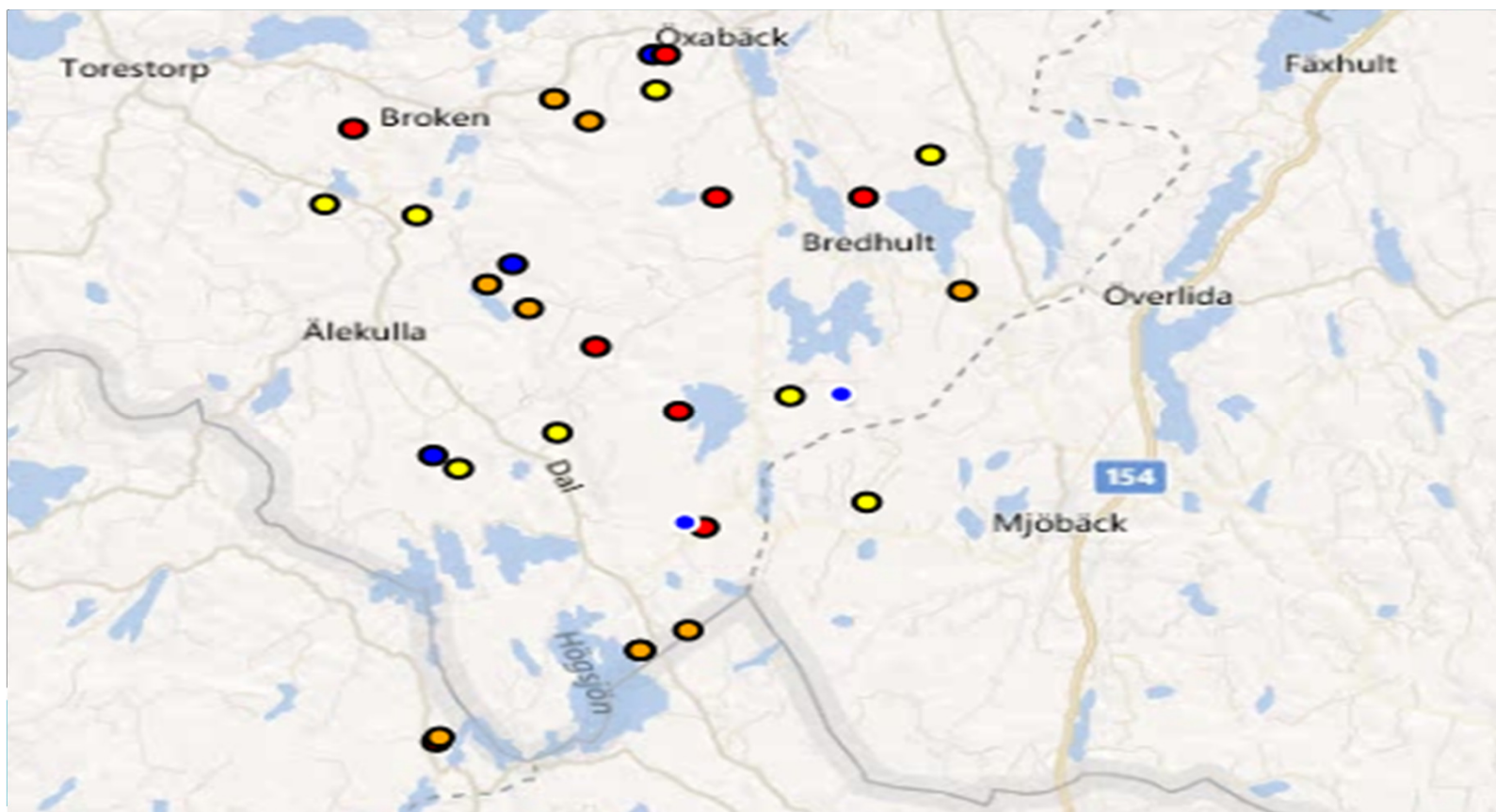


Älgskötselområdet Norr om Öxabäck

35 st Älgar

5 st Tjurar 9 st Kor/Kviga 21 st Kalvar

2 st Trafikdödade 1 st Okänd död



Älgkötselområdet Söder om Öxabäck

29 Älgar skjutna

3 st Tjurar 8 st Kor / Kvinga 18 st Kalvar

2 st Okänd död



Av dessa fälldes 39 St Älgar dom första 7 Dagarna. Övriga 25 st efter den 16/10

Avskjutnings planen låg på 66 st vi nåde 64 st

Det fälldes 3,56 Älgar per 1000 Ha

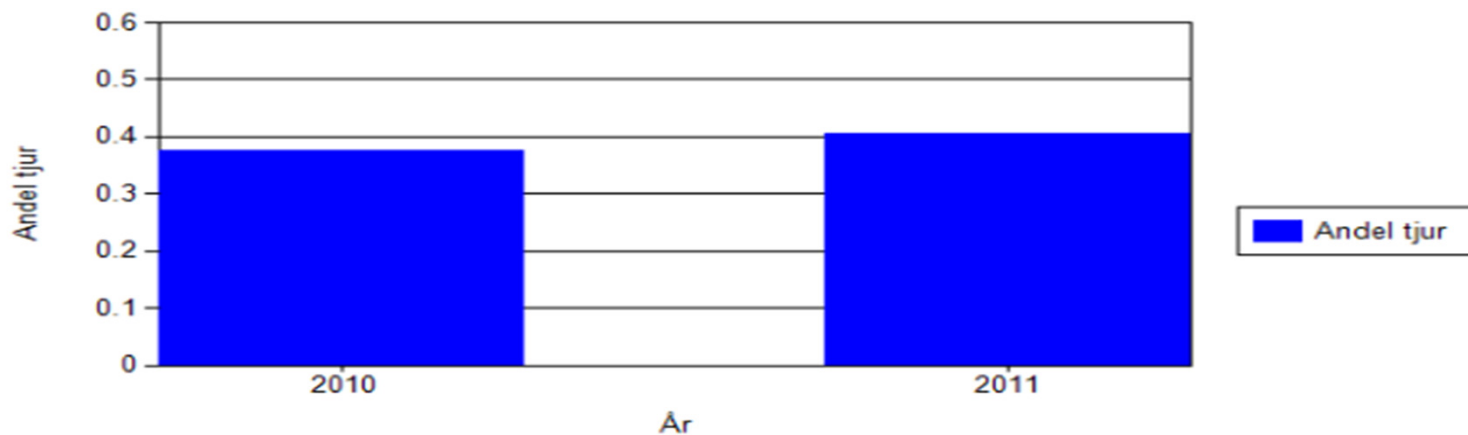
Av dessa är det 60 % KALV

Älg OBS per mantimme



År	Mantimmar	Antal obs	Obs / tim
2011	5458	544	0,1
2010	5377	483	0,09

Älgobs andel tjur av vuxna

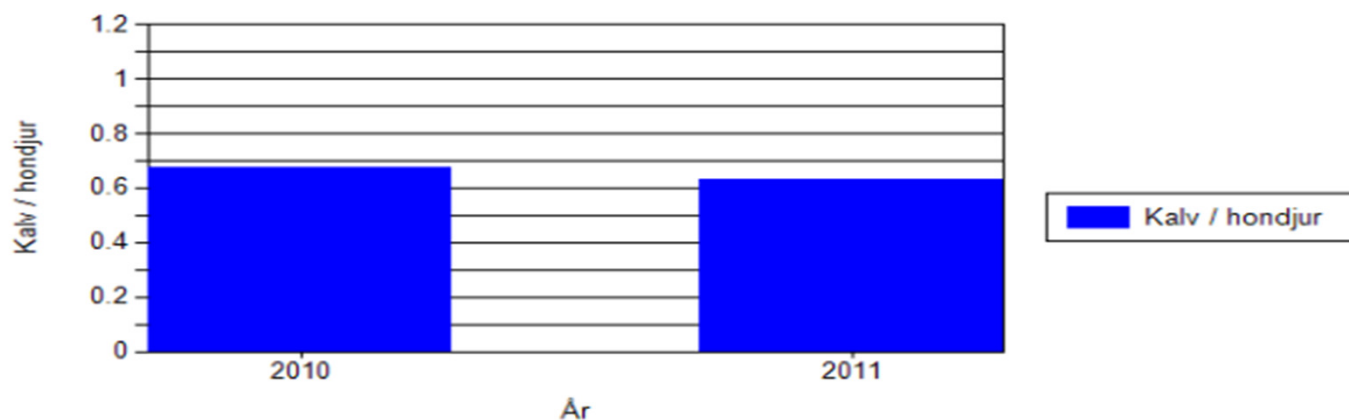


När antalet mantimmar understiger 5000 kan värden på älgobs ej tolkas.
Röd diagramstapel och text visar summor där antalet mantimmar understiger 5000.

Jaktlag 2011/2012: 30st, 19404 ha
Rapporterad areal: 19404 ha

År	Andel tjur per vuxna	Antal tjurar	Antal vuxna
2011	0,405	152	375
2010	0,375	117	312

Älgobs antal kalvar per vuxet hondjur årsvis



När antalet mantimmar understiger 5000 kan värden på älgobs ej tolkas.
Röd diagramstapel och text visar summor där antalet mantimmar understiger 5000.

Jaktlag 2011/2012: 30st, 19404 ha

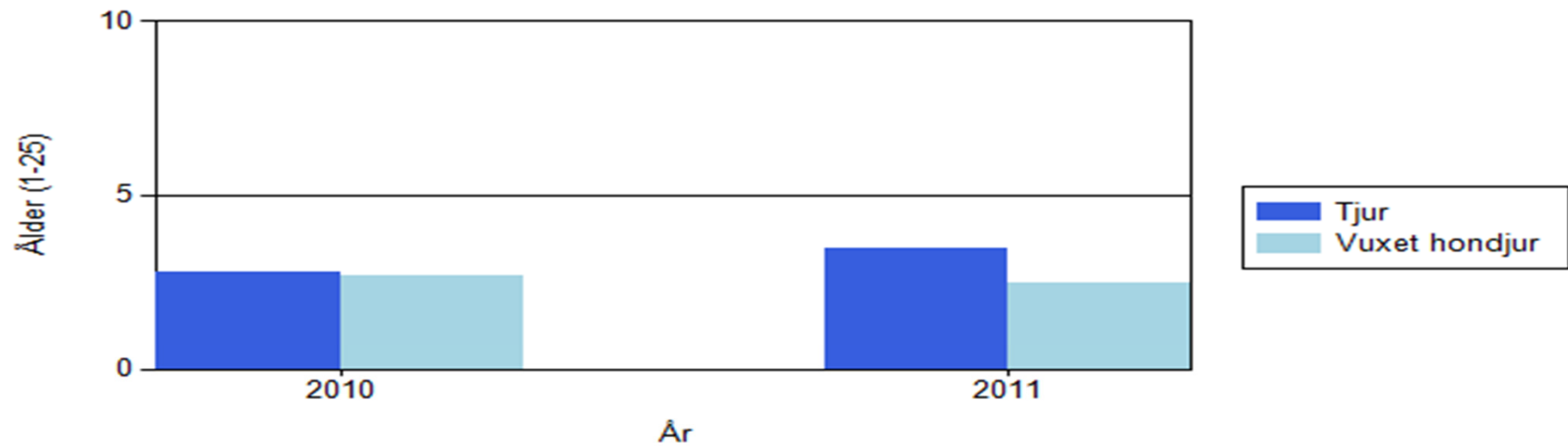
Rapporterad areal: 19404 ha

År	Andel kalvar per vuxet hondjur
2011	0,632
2010	0,672

Antal vuxna hondjur
223
195

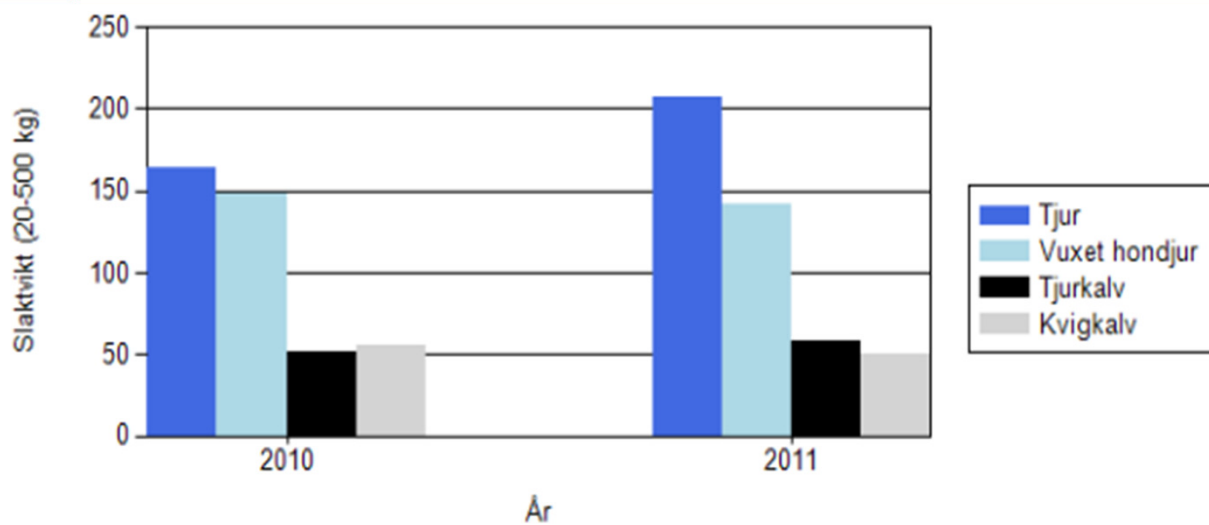
Antal kalvar
141
131

Medelålder tjur , hondjur



År	Medelålder (Antal djur)			
	Tjur	Tjur	Hondjur	Hondjur
2011/2012	3,5	(2)	2,5	(8)
2010/2011	2,8	(6)	2,7	(9)

Genomsnittlig slaktvikt



År	Genomsnittlig slaktvikt (Antal djur)							
	Tjur	Tjur	Ko kviga	Ko kviga	Tjurkalv	Tjurkalv	Kvigkalv	Kvigkalv
2011/2012	206,7	(6)	141,9	(15)	58,8	(13)	50,9	(16)
2010/2011	163,8	(8)	148,4	(10)	52,2	(12)	55,5	(12)